


T-Rex



HTC
T-Rex[®]

Gehen Sie hart auf hart



www.htc-floorsystems.com



Die T-Rex[®]-Serie

Gehen Sie hart auf hart

Bereits 2003 hat HTC die erste Version des T-Rex[®]-Werkzeugs auf den Markt gebracht, welches damals mit seiner Diamanttechnologie bahnbrechend war. Die Entwicklung dieses extremen Werkzeugs ist im Laufe der Jahre weiter fortgeschritten und heute besteht das T-Rex[®]-Programm aus 5 ganz unterschiedlichen Werkzeugen. Für T-Rex[®] ist die Entfernung von dicken Epoxidbelegen bis hin zu festsitzenden Leimresten ein einfaches Spiel. Gehen Sie hart auf hart mit dem extremsten Werkzeug für die Fußbodenpräparierung auf dem Markt.

5 EINZIGARTIGE WERKZEUGE WESHALB?

Jeder Fußboden und jeder Belag ist einzigartig. Daher sind auch unsere Maschinen einzigartig. Wir bei HTC sind der Ansicht, dass Sie als Kunde genau diese Wahl haben sollten - das adäquate Werkzeug für Ihre persönlichen Anforderungen. Welchen Herausforderungen Sie auch ausgesetzt sind - wir haben das passende Werkzeug für die Aufgabe.

Die rechts stehenden Tabellen sollen Sie bei der Auswahl des passenden Werkzeugs unterstützen. ▶

T-Rex[®] CLASSIC

Ein Allround-T-Rex-Werkzeug für gemischte Materialien



Ein aggressives Werkzeug mit extremem Abrieb für die meisten Materialien.

- Optimierte Schneide und optimierter Schnittwinkel
- Erhöhte Lebensdauer und verbesserter Abrieb
- Schutzsegment
- Deutlicher Richtungspfeil
- A- und B-Version

T-Rex[®] DOME II

Ein Werkzeug für schwierigeren Abrieb



Ein aggressives Werkzeug für schwierigeren Abrieb der meisten Materialien und Materialstärken.

- Verbesserte PCD-Qualität
- Erhöhte Lebensdauer und verbesserter Abrieb
- Schutzsegment
- Deutlicher Richtungspfeil
- Verbesserte Eigenschaften
- A- und B-Version



Wählen Sie das richtige T-Rex[®]-Werkzeug für den richtigen Untergrund und das richtige Maschinenmodell



Anwendungsbereich	T-REX CLASSIC	T-REX DOME	T-REX SUPER	T-REX RINGS	GL T-REX
Epoxid < 3 mm	●	●	●	●	●
Epoxid > 3 mm	●	●	●	●	
Leim	●	●	●	●	
Farbe	●	●	●	●	●
Fließspachtel < 3 mm	●	●	●	●	●
Fließspachtel > 3 mm	●	●	●	●	
Unebenheiten	●	●	●	●	

Maschinenmodell	T-REX CLASSIC	T-REX DOME	T-REX SUPER	T-REX RINGS	GL T-REX
GL 270, 400	●	●			●
GL 450, 550	●	●		●	●
HTC 270 EG	●	●	●		
HTC 420, 500	●	●	●	●	●
HTC 650, 800 Classic	●	●	●	●	
HTC 650, 800, 950 HDX/RX	●	●	●	●	
HTC 1500	●	●	●	●	

● 1. Wahl ● Alternative

T-Rex[®] SUPER Ein Werkzeug für gemischte Materialien

Ein sehr effizientes Werkzeug mit starkem Abrieb, das ein schnelles Ergebnis liefert und eine ebene Oberfläche hinterlässt.

- Optimierte Schneide
- Verbesserte PCD-Qualität
- Erhöhte Lebensdauer und verbesserter Abrieb
- Hinterlässt eine feinere Oberfläche Mit und ohne Schutzsegment
- A- und B-Version

T-Rex[®] RINGS Für den Abrieb unebener Flächen


Ein aggressives Werkzeug mit starkem Abrieb. Aufgrund der Gestaltung läuft die Maschine auf unebenen Untergründen gleichmäßiger und hinterlässt dabei eine glatte Oberfläche.

- Effektiver Abrieb
- Mit und ohne Schutzsegment
- Für Infrastrukturarbeiten geeignet
- Hinterlässt eine ebene Oberfläche
- A- und B-Version

T-Rex[®] GL Ein Allround-T-Rex-Werkzeug für dünne Beläge

Ein effizientes Werkzeug für dünnere Beläge und ideal für unsere kleineren Maschinen geeignet.

- Effektiver Abrieb
- Nicht richtungsabhängig
- Geeignet für dünne Beläge



T-Rex® Classic	Artikelnummer
----------------	---------------

EZ T-Rex® Classic A	502538
EZ T-Rex® Classic B	502539




T-Rex® Dome	Artikelnummer
-------------	---------------

EZ T-Rex DOME II A Schutzsegment	502548
EZ T-Rex DOME II B Schutzsegment	502546



T-Rex® Super	Artikelnummer
--------------	---------------

EZ T-Rex Super A	212454
EZ T-Rex Super A Schutzsegment	212455
EZ T-Rex Super B	212456
EZ T-Rex Super B Schutzsegment	212457



T-Rex® Rings	Artikelnummer
--------------	---------------

T-Rex® Rings	Mit Schutzsegment
210767 (160mm)	
210868 (220mmA)	211551
211293 (220mmB)	211552
210869 (270mmA)	211172
210870 (270mmB)	211318



EZ GL T-Rex®	Artikelnummer
--------------	---------------

EZ GL T-Rex®	501772
--------------	--------



T-Rex® cup wheel	Artikelnummer
------------------	---------------

T-Rex® cup wheel	213016 (125 mm)
	213017 (175 mm)



WICHTIG BEI DER MONTAGE

Da T-Rex ein aggressives Werkzeug ist, muss das Werkzeug korrekt an der Maschine montiert werden. Befolgen Sie daher die Anweisungen sorgfältig, die mit den Werkzeugen mitgeliefert werden. Durch Einscannen des oben stehenden Codes können Sie die Anweisungen auch herunterladen.



HTC Sweden AB
Postfach 69
SE-614 22
Söderköping
Schweden
Tel.: +46 (0)121-29400

HTC Floor Systems GmbH
Otto-Hahn-Str. 18
71069 Sindelfingen
Deutschland
Tel.: +49 (0)7031/41030-0
Fax: +49 (0)7031/41030-22

HTC Inc.
5617 Tazewell Pike
Knoxville, TN 37918
USA
Tel.: +1 865 689 2311

HTC Floor Systems Ltd.
Unit 4 Kingston
Business Park
Dunfermline Court
Maidstone Road, Kingston
Milton Keynes MK10 0BY
Großbritannien
Tel.: +44 (0) 845 460 2500

HTC France S.A.S.
ZI Mondeville Sud
10 Rue Nicéphore Niepce
14120 Mondeville
Frankreich
Tel.: +33 (0)2 31 34 27 00

